




SƠN VIỆT NHẬT

CHỐNG THẤM MÀU

COLOUR WATERPROOF



CHỐNG THẤM VÁCH TƯỜNG



HỖ TRỢ CHỐNG KIỀM



SIÊU ĐÀN HỒI



TIẾT KIỆM CHI PHÍ



SƠN VIỆT NHẬT

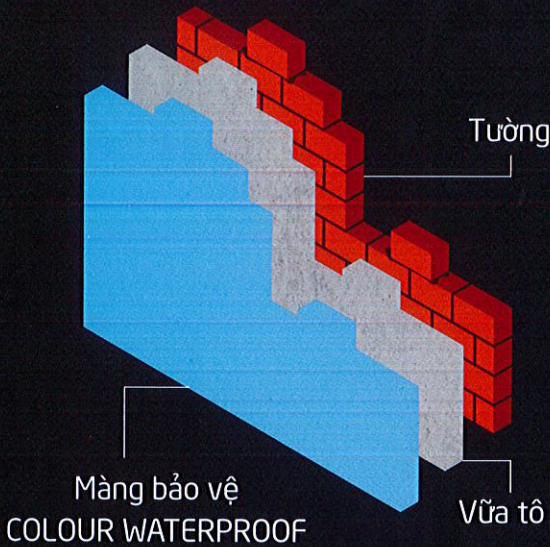
CHỐNG THẤM MÀU COLOUR WATERPROOF

ĐẶC TÍNH SẢN PHẨM:

- Chống thấm màu **Colour Waterproof** là dạng sơn chuyên dùng chống thấm trang trí cho tường đứng, vách ngoài trời không cần trét bột và sơn lót, màu sắc đa dạng, giúp tiết kiệm chi phí thi công mà vẫn đảm bảo tính thẩm mỹ cho công trình.
- Chống thấm màu **Colour Waterproof** với công thức tiên tiến giúp ngăn chặn sự thấm nước, chống lại sự phát triển của nấm mốc và khả năng kháng kiềm cao, bảo vệ màng sơn không bị hư hại, bền màu theo thời gian.
- Độ đàn hồi cao, ngăn chặn vết nứt chân chim.
- Màng sơn bóng mờ, chống bám bụi tốt.
- Độ bám dính cao, bền với thời gian.
- Sơn không chứa các chất độc hại như thủy ngân, chì, không bị cháy, rất an toàn cho những người thi công và dễ sử dụng.

THÀNH PHẦN

Nhựa gốc nước (50-55%), bột khoáng và bột màu (25-30%), các chất phụ gia (5-10%), Nước (15-20%)



TIẾT KIỆM **50%** CHI PHÍ



Độ phủ cao
Good coverage



Cam kết
Warranty



Sức khỏe
Healthy



Kinh tế
Economic



An toàn
Safety



Môi trường
Environment

HƯỚNG DẪN THI CÔNG

- Dụng cụ: Cọ, rulo hoặc súng phun
- Bề mặt cần chống thấm phải được xử lý sạch bụi bẩn, nấm mốc và dầu mỡ, loại bỏ lớp sơn cũ, làm phẳng bề mặt trước khi sơn.
- Đối với tường nứt lớn, nên trám trét các vết nứt trước khi thi công sơn chống thấm.
- Đối với bề mặt có vết nứt nhỏ thi công ít nhất 3 lớp
- Dùng nước sạch pha thêm sơn nếu cần, tùy màu sắc để pha cho phù hợp (với sơn đậm màu, chỉ pha dưới 5% nước, còn sơn màu nhạt thì có thể pha khoảng 5-10% tùy trường hợp)
- Khuấy kĩ thùng sơn, sao cho đồng nhất.
- Sơn hoàn thiện 2-3 lớp, độ dày (sơn khô) đề nghị cho mỗi lớp 30-50 μ m
- Thời gian khô (nhiệt độ 30 $^{\circ}$ C): Khô bề mặt sau 30 phút, sơn lớp kế tiếp 2-3h, khô hoàn toàn sau 10h
- Độ phủ lý thuyết 4-5m²/lít/2 lớp hoàn thiện
- Vệ sinh lại dụng cụ với xà bông và nước sạch

BẢO QUẢN

- Bảo quản sơn ở nơi khô ráo, mát.
- Đặt thùng sơn thẳng đứng an toàn và phải đậy chặt nắp.
- Dùng ngay sau khi mở nắp






AP52-2



AP82-6



AP28-2



AP52-6

- Trên đây là các màu thịnh hành được pha sẵn tại nhà máy, ngoài ra còn có thể pha tại các trung tâm pha màu Việt Nhật hàng ngàn màu khác.



SƠN VIỆT NHẬT

Sản xuất tại: CÔNG TY CỔ PHẦN SƠN VÀ CHỐNG THẨM VIỆT NHẬT

Địa chỉ: Lô H5 - Đường Số 8 KCN Phúc Long, Xã Long Hiệp, H. Bến Lức, Long An.

Website: sonvietnhat.vn - Email: info@sonvietnhat.vn